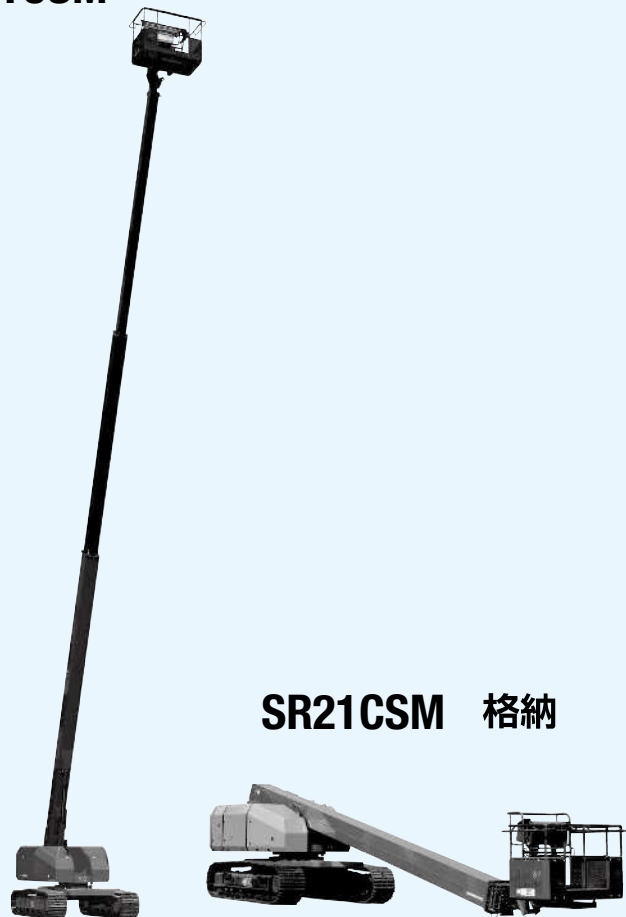


直伸クローラ

SR21A SR21CSM

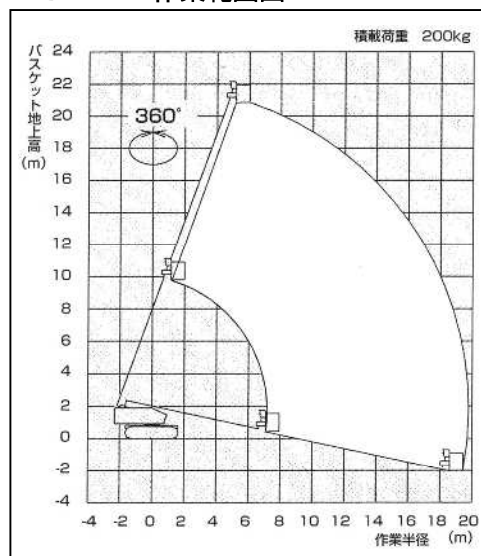
SR21CSM



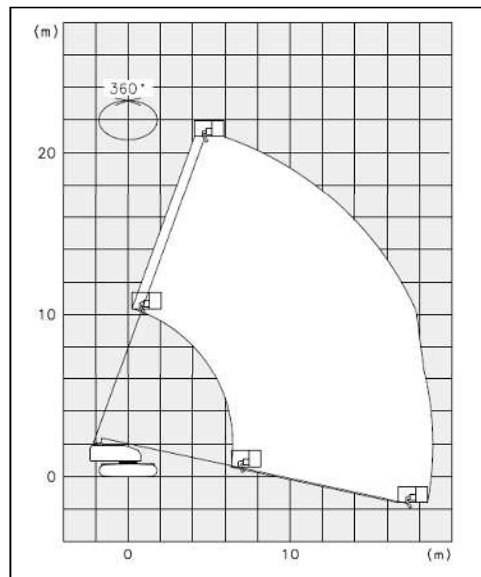
概略仕様

	21	21
呼称	SR21A	SR21CSM
型式	SR21A	SR21CSM
メーカー	アイチ	アイチ
バスケット寸法(mm)		
最大床高(m)	21m	20.7m
長さ	750	750
幅	1,500	1,500
積載荷重(kg)	200	250
旋回(度)上部(左/右)	90/90	90/90
輸送機体寸法(mm)		
全長	10,150	10,640
全幅	2,460	2,490
全高	2,350	2,420
機体重量(kg)	15,800	15,650
動力	エンジン	エンジン
燃料(軽油ℓ)	150	130
足回り	クローラ	クローラ
登坂能力(度)	22(40%)	22(40%)
排ガス	1次排ガス	4次排ガス

SR21A 作業範囲図



SR21CSM 作業範囲図



荷役揚重機械

自走式
高所作業車

トラック式
高所作業車

掘削機械

運搬整地機械

搭乗式清掃機・
レンタカー

発電機・
コンプレッサー

販売品

資格法定検査
保険・
サポート制度